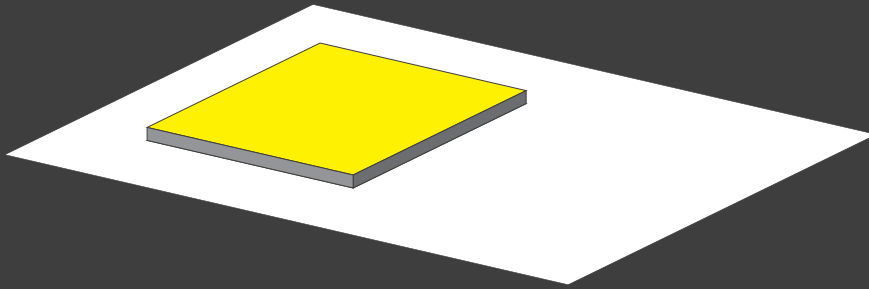
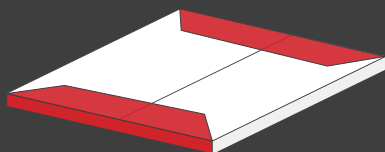
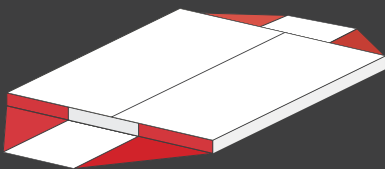

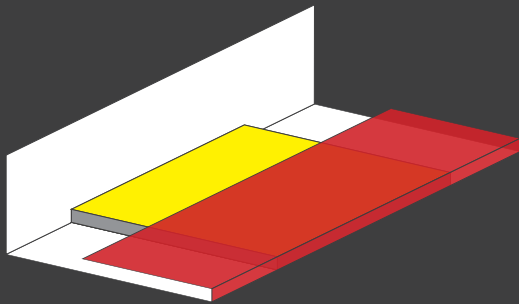


Faltanleitung



CD auf der unbedruckten Seite platzieren. Markierungen auf der Vorderseite beachten.



————— Verschenken.

+ +

o Herzlichen
Glückwunsch
zum Geburtstag

o Ich liebe Dich!

o Frohe Weihnachten

o Tut mir leid

o Vielen Dank für

o Einfach so

o Frohe Ostern

o Gute Reise

o Vertragen wir uns
wieder?

o Schön,
dich zu kennen

o Kleine Erinnerung:
Mein Geburtstag ist
am _____

o Komm gesund
wieder

o Gib mir bitte
einen Kuss als
Dankeschön

o Gratulation zu

o Alles Gute zum
Muttertag

o Frohes neues Jahr

o Viel Glück bei

o Ich habe ein
schlechtes
Gewissen...

o Alles Liebe zum
Hochzeitstag,
Schatz!

o Gute Besserung

o Ich vermisse dich

o Falls es dir nicht
gefällt, nehm ich's

o Grüße von der
Zahnfee

+

+

Klingt am ehesten nach:

- Beethoven
- Beatles

+

+

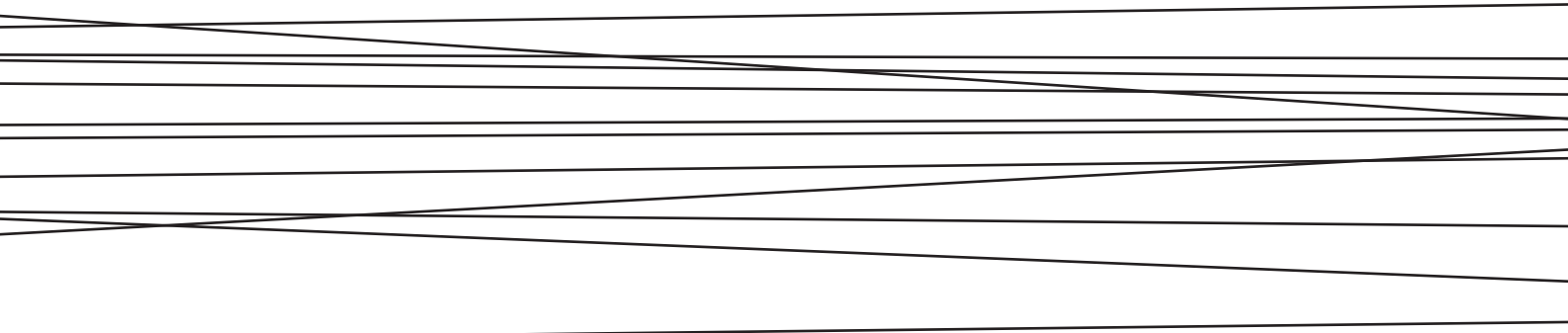
+ +
Es spielen mit:

- | | | |
|--------------------------------------|-------------------------------------|-------------------------------------|
| <input type="radio"/> Gitarre | <input type="radio"/> Trompete | <input type="radio"/> Akkordeon |
| <input type="radio"/> Klavier | <input type="radio"/> Tuba | <input type="radio"/> Euphonium |
| <input type="radio"/> Schlagzeug | <input type="radio"/> Posaune | <input type="radio"/> Harfe |
| <input type="radio"/> E-Bass | <input type="radio"/> Alphorn | <input type="radio"/> Kinoorgel |
| <input type="radio"/> Keyboard | <input type="radio"/> Klarinette | <input type="radio"/> Leier |
| <input type="radio"/> Reformflöte | <input type="radio"/> Automatophon* | <input type="radio"/> Saxophon |
| <input type="radio"/> singende Frau | <input type="radio"/> Geige | <input type="radio"/> Tamburin |
| <input type="radio"/> singender Mann | <input type="radio"/> Bratsche | <input type="radio"/> Triangel |
| <input type="radio"/> Chor | <input type="radio"/> Cello | <input type="radio"/> Zimbel |
| <input type="radio"/> Boygroup | <input type="radio"/> Kontrabass | <input type="radio"/> Donnertrommel |

* mechanisches Musikinstrument mit rotierendem Zylinder

+

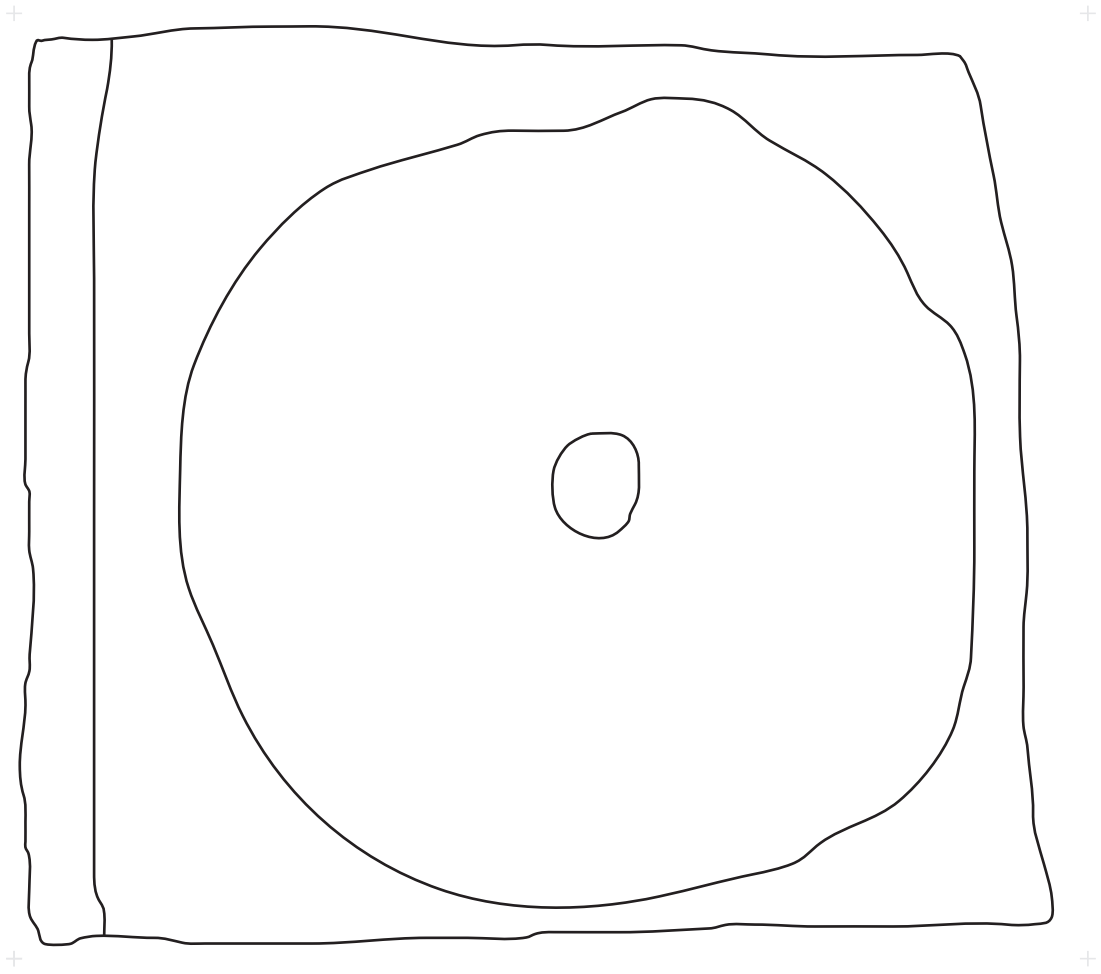
+

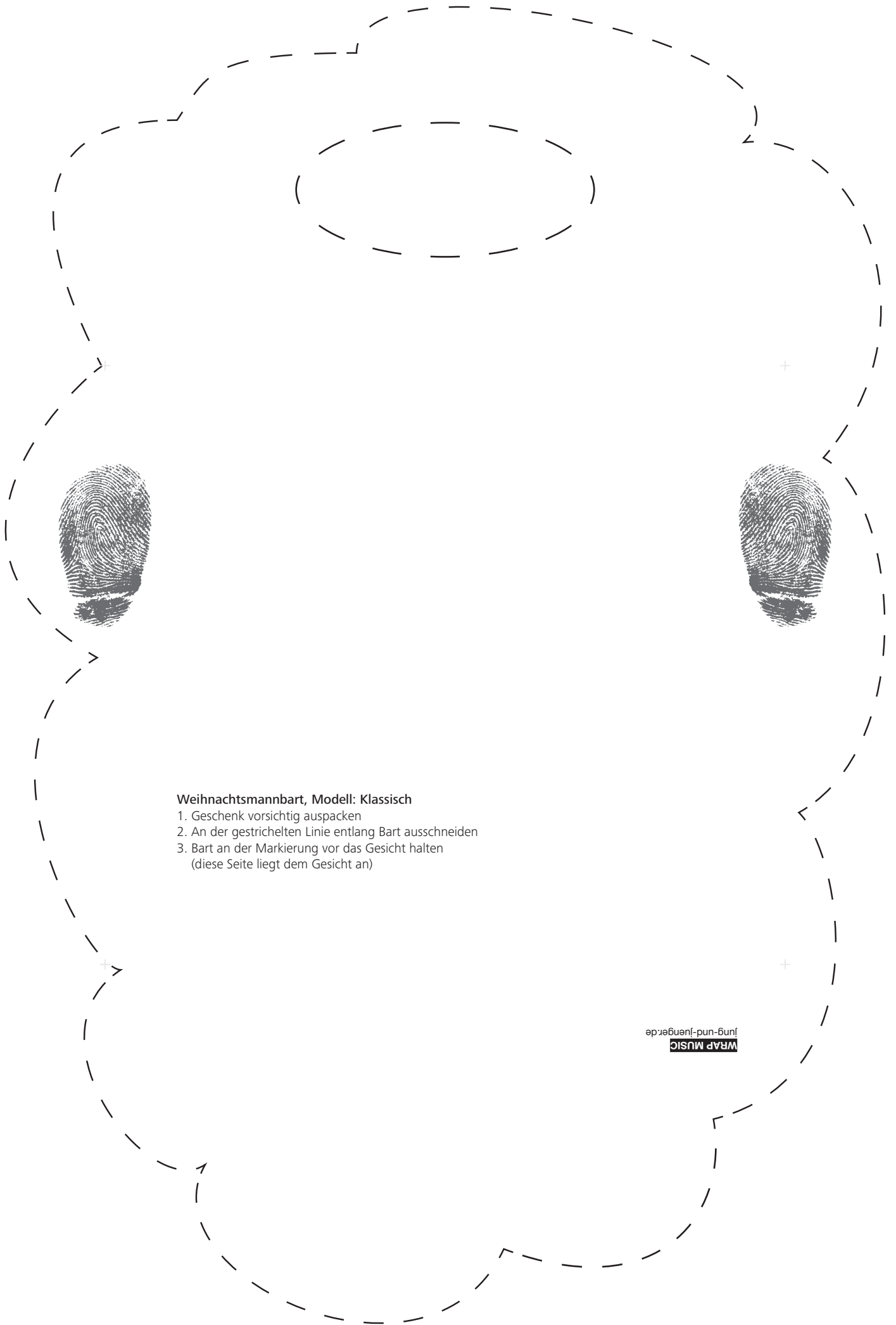


+

+

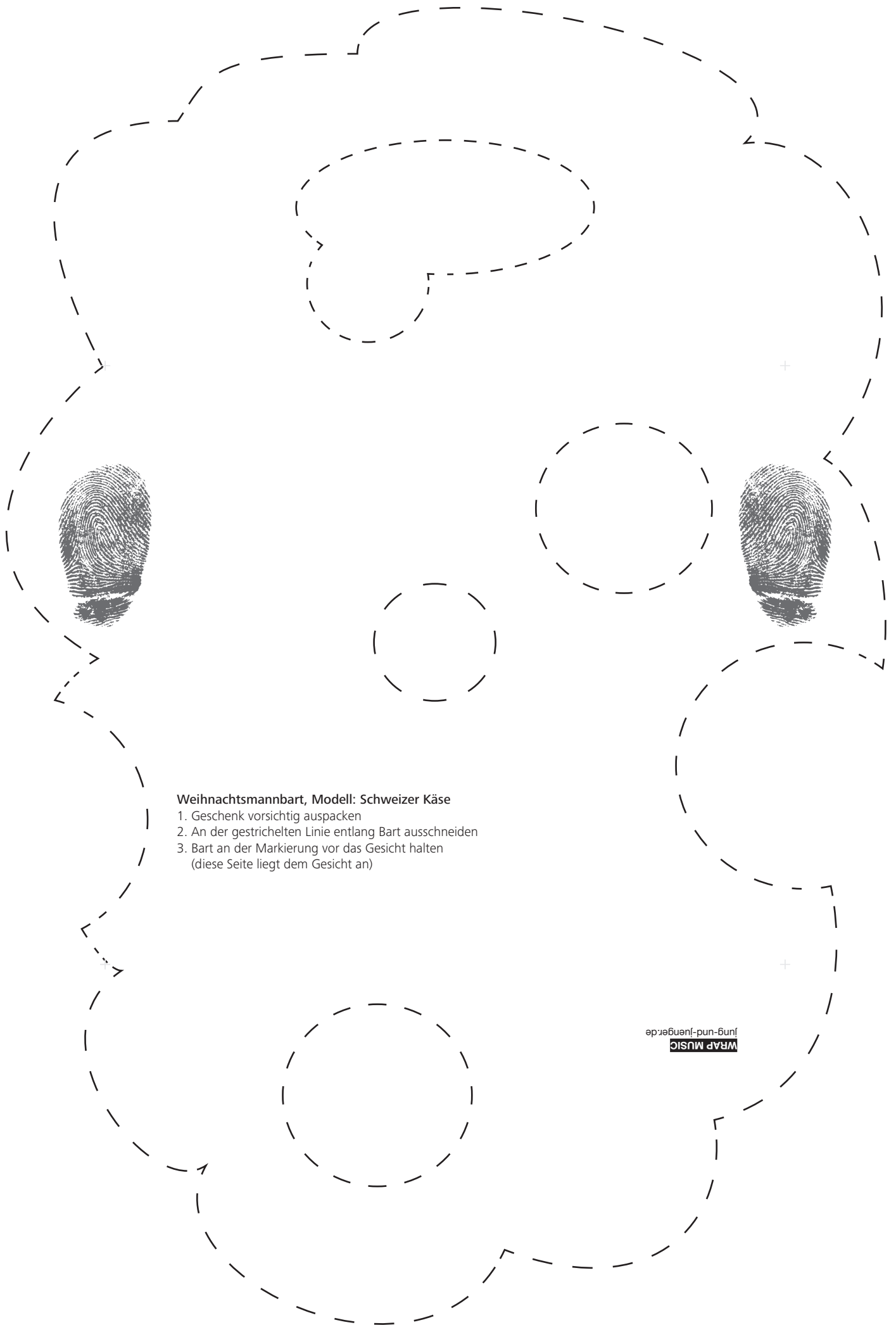
WRAP MUSIC
jung-und-juenger.de





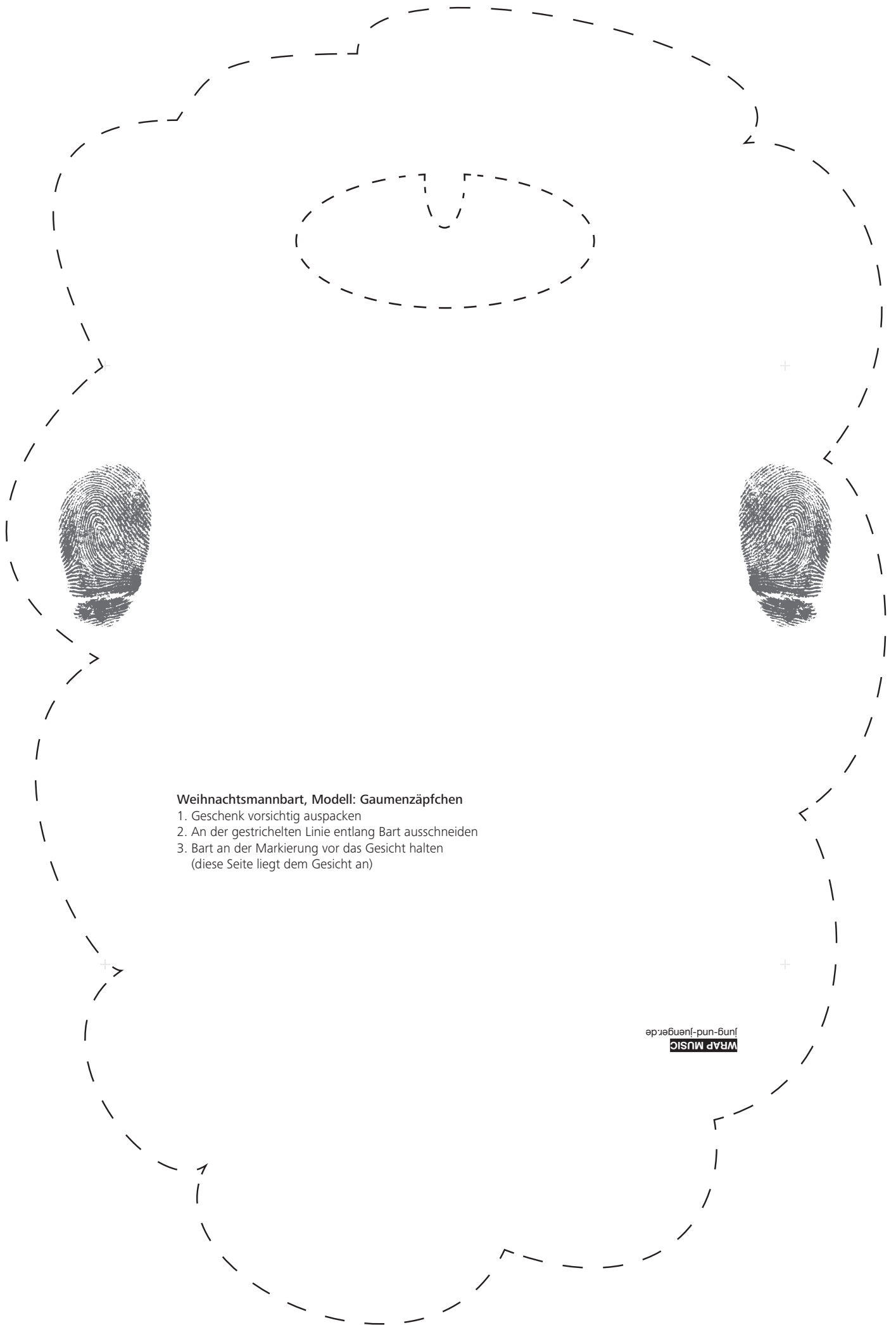
Weihnachtsmannbart, Modell: Klassisch

1. Geschenk vorsichtig auspacken
2. An der gestrichelten Linie entlang Bart ausschneiden
3. Bart an der Markierung vor das Gesicht halten
(diese Seite liegt dem Gesicht an)



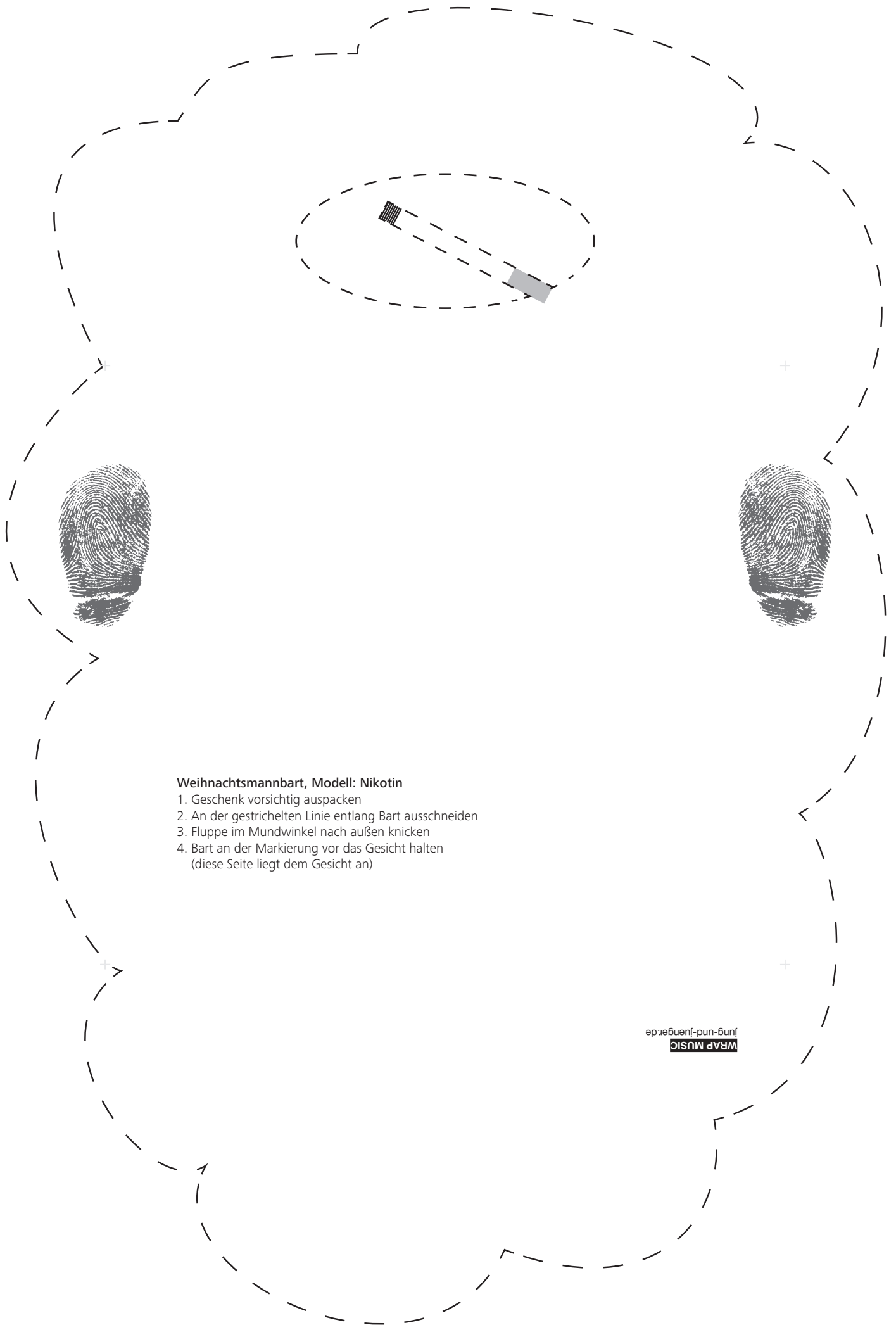
Weihnachtsmannbart, Modell: Schweizer Käse

1. Geschenk vorsichtig auspacken
2. An der gestrichelten Linie entlang Bart ausschneiden
3. Bart an der Markierung vor das Gesicht halten
(diese Seite liegt dem Gesicht an)




Weihnachtsmannbart, Modell: Gaumenzäpfchen

1. Geschenk vorsichtig auspacken
2. An der gestrichelten Linie entlang Bart ausschneiden
3. Bart an der Markierung vor das Gesicht halten
(diese Seite liegt dem Gesicht an)



Weihnachtsmannbart, Modell: Nikotin

1. Geschenk vorsichtig auspacken
2. An der gestrichelten Linie entlang Bart ausschneiden
3. Fluppe im Mundwinkel nach außen knicken
4. Bart an der Markierung vor das Gesicht halten
(diese Seite liegt dem Gesicht an)



In 3 Schritten zur weißen Weihnacht:

1. Geschenk vorsichtig auspacken
2. An der gestrichelten Linie entlang Schneeflocken ausschneiden
3. Schneeflocken gefühlvoll in die Luft werfen

